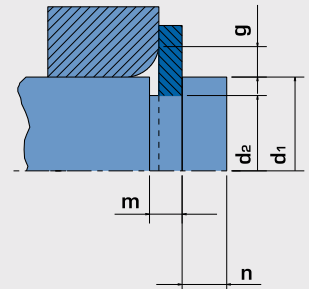
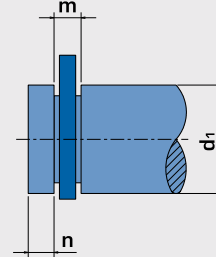
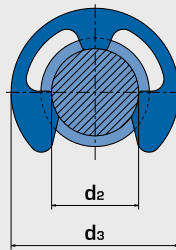

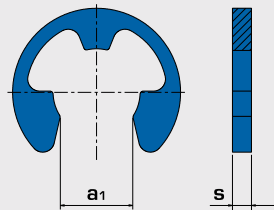



**DIN 6799**


Dimensioni in mm - Dimensions in mm - Abmessungen in mm

d <sub>2</sub> h 11	d <sub>3</sub> max	s		a <sub>1</sub>		d <sub>1</sub> min.	d <sub>1</sub> max	m		n min.	F <sub>N</sub>		F <sub>s</sub> kN	g	F <sub>sg</sub> kN	n <sub>abl</sub> min <sup>-1</sup>	Kg
											kN	d <sub>1</sub>					
1,2	3,25	0,30	0,02 / -0,02	1,01	0,040 / -0,040	1,40	2,00	0,34	0,04 / 0	0,60	0,04	1,50	0,12	0,40	0,06	47000	0,007
1,5	4,25	0,40	0,02 / -0,02	1,28	0,040 / -0,040	2,00	2,50	0,44	0,04 / 0	0,80	0,07	2,00	0,22	0,60	0,11	43000	0,018
1,9	4,80	0,50	0,02 / -0,02	1,61	0,040 / -0,040	2,50	3,00	0,54	0,05 / 0	1,00	0,10	2,50	0,35	0,70	0,17	40000	0,027
2,3	6,30	0,60	0,02 / -0,02	1,94	0,040 / -0,040	3,00	4,00	0,64	0,05 / 0	1,00	0,15	3,00	0,50	0,90	0,24	38000	0,060
3,2	7,30	0,60	0,02 / -0,02	2,70	0,040 / -0,040	4,00	5,00	0,64	0,05 / 0	1,00	0,22	4,00	0,65	0,90	0,32	35000	0,074
4	9,30	0,70	0,02 / -0,02	3,34	0,048 / -0,048	5,00	7,00	0,74	0,05 / 0	1,20	0,25	5,00	0,95	1,00	0,47	32000	0,144
5	11,30	0,70	0,02 / -0,02	4,11	0,048 / -0,048	6,00	8,00	0,74	0,05 / 0	1,20	0,90	7,00	1,15	1,00	0,60	28000	0,214
6	12,30	0,70	0,02 / -0,02	5,26	0,048 / -0,048	7,00	9,00	0,74	0,05 / 0	1,20	1,10	8,00	1,35	1,10	0,70	25000	0,231
7	14,30	0,90	0,02 / -0,02	5,84	0,048 / -0,048	8,00	11,00	0,94	0,05 / 0	1,50	1,25	9,00	1,80	1,30	1,00	22000	0,400
8	16,30	1,00	0,03 / -0,03	6,52	0,058 / -0,058	9,00	12,00	1,05	0,08 / 0	1,80	1,42	10,00	2,50	1,50	1,25	20000	0,599
9	18,80	1,10	0,03 / -0,03	7,63	0,058 / -0,058	10,00	14,00	1,15	0,08 / 0	2,00	1,60	11,00	3,00	1,60	1,50	17000	0,904
10	20,40	1,20	0,03 / -0,03	8,32	0,058 / -0,058	11,00	15,00	1,25	0,08 / 0	2,00	1,70	12,00	3,50	1,80	1,75	15000	1,138
12	23,40	1,30	0,03 / -0,03	10,45	0,070 / -0,070	13,00	18,00	1,35	0,08 / 0	2,50	3,10	15,00	4,70	1,90	2,30	13000	1,538
15	29,40	1,50	0,03 / -0,03	12,61	0,070 / -0,070	16,00	24,00	1,55	0,08 / 0	3,00	7,00	20,00	7,80	2,20	3,30	11000	3,119
19	37,60	1,75	0,03 / -0,03	15,92	0,070 / -0,070	20,00	31,00	1,80	0,08 / 0	3,50	10,00	25,00	11,00	2,50	3,60	7600	5,619
24	44,60	2,00	0,03 / -0,03	21,88	0,084 / -0,084	25,00	38,00	2,05	0,08 / 0	4,00	13,00	30,00	15,00	3,00	4,00	5500	8,180
30	52,60	2,50	0,03 / -0,03	25,80	0,084 / -0,084	32,00	42,00	2,55	0,08 / 0	4,50	16,50	36,00	23,00	3,50	5,30	4200	14,440

Rev. 001 - 25/10/2012

 Dimensioni sede  
 Housing dimensions  
 Nutmaße

 Dimensioni anello  
 Ring dimensions  
 Ringmaße

 Dati Complementari  
 Supplementary data  
 Ergänzende Daten

 Kg per 1.000 pezzi  
 Kg per 1.000 pieces  
 Kg je 1.000 St.